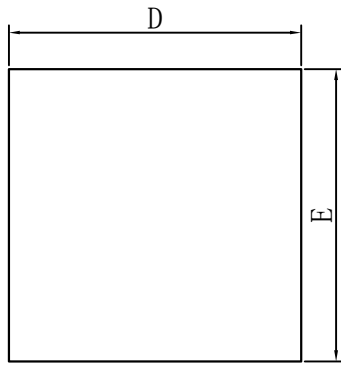
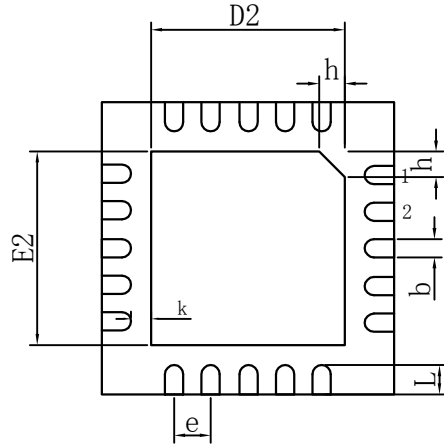



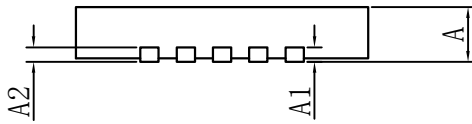
产品尺寸图 (DIMENSION)



TOP VIEW



BOTTOM VIEW



SIDE VIEW

symbol	Dimensions In Millimeters			Dimensions In Inches		
	Min	Nom	Max	Min	Nom	Max
A	0.70	0.75	0.80	0.028	0.030	0.031
A1	0.00	—	0.05	0.000	—	0.002
A2	0.18	0.20	0.25	0.007	0.008	0.010
b	0.18	0.25	0.30	0.007	0.010	0.012
e	0.5 REF			0.020 REF		
D	3.90	4.00	4.10	0.154	0.157	0.161
D2	2.55	2.65	2.75	0.100	0.104	0.108
E	3.90	4.00	4.10	0.154	0.157	0.161
E2	2.55	2.65	2.75	0.100	0.104	0.108
L	0.35	0.40	0.45	0.014	0.016	0.018
h	0.35			0.014		
k	0.20	—	—	0.008	—	—

FSMC

图名 NAME	WQFN4040-20	图号 DWG. NO.	DD0098	SH 1 OF 1
材质 MATERIAL	A194	REV.	B	
单位 UNITS	mm [INCH]	核准 APPROVE	审核 CHECKED	 第三角法
日期 DATE	2021. 10. 25		制图 DRAWN	
比例 SCALE	N. T. S.			